

# Das Orientierungspraktikum & die Lehr:werkstatt im Bachelorstudiengang Lehramt an Gymnasien

Dr. Benjamin Zienicke & Maximilian Mitzel | Zentrum für Lehrerbildung



# Agenda

- Das Zentrum für Lehrerbildung | ZLB
  - Aufgaben
  - Standort
  - Beratung
  - Informationsquellen und Social Media
- Die Lehr:werkstatt | einfach mehr Praxis!
- Das Orientierungspraktikum am KIT
  - Ziele des OSPs
  - Rahmenbedingungen und Regelungen
  - Inhalte des OSPs
  - Bewerbung & Anmeldung



# Agenda

- **Das Zentrum für Lehrerbildung | ZLB**
  - **Aufgaben**
  - **Standort**
  - **Beratung**
  - **Informationsquellen und Social Media**
- **Die Lehr:werkstatt | einfach mehr Praxis!**
- **Das Orientierungspraktikum am KIT**
  - **Ziele des OSP**
  - **Rahmenbedingungen und Regelungen**
  - **Inhalte des OSP**
  - **Bewerbung & Anmeldung**


Die Folien der Infoveranstaltung  
findest Du in den kommenden  
Tagen auf unserer Website.



# Das Zentrum für Lehrerbildung



- Individuelle Beratung für nicht-fachliche Fragen
- Schnittstellenfunktion intern und extern
- **Informationen** rund ums Lehramtsstudium
- Koordination **Bildungswissenschaftlichen Begleitstudium**
- Koordination **Schulpraxisphasen** OSP & SPS
- Koordination Studiengang **Naturwissenschaft und Technik (NwT)**
- Koordination **lehramtsbezogenen Forschungsprojekten**



[LINK zur Website](#)

# Standort des ZLB



**ZLB**

Schloss Karlsruhe  
Bundesverfassungsgericht

Mensa

Karlsruher Institut für Technologie

Bibliothek

Campus Süd  
KIT-Bibliothek

Engesserstraße

Waldhornstraße

Kronenstraße

Zirkel

Meier-Zirkel

Engesserstraße

Fritz-Haber-Weg

Adenauerstraße

Bu

Botanischer Garten

Schlossplatz

**Schloss Karlsruhe**

**Anschrift**  
Engesserstraße 6  
Geb. 20.52 | 3. OG  
76131 Karlsruhe





Zentrum für  
Lehrerbildung

Herzlich Willkommen auf der Website des ZLB! Wir sind die zentrale Anlaufstelle für alle Studierenden des höheren Lehramts an Gymnasien am KIT.

- Beratung →
- Projekte & Forschung →
- Schulpraxisphasen →
- Bildungswiss. Begleitstudium →

CORONA-INFO  
FÜR LEHRAMT

LEHRAMTS-FAQS

STUDIEN-  
INTERESSIERTE

STUDIERENDE

Informationen SPS SoSe 23 →



**KAiAC-T-Kompetenzworkshop-Programm SoSe23**

Das Programm der Kompetenzworkshops für das Sommersemester 2023 ist online.

Eine Anmeldung für die Workshops ist ab **01.04.2023** möglich.

**KAiAC-T-Kompetenzworkshop-Programm SoSe23 →**

- Alle wichtigen Informationen für KIT-Studierende des höheren Lehramts an Gymnasien
- Informationen über ...
  - OSP und SPS
  - Lehr:werkstatt
  - Kompetenzworkshops
  - Modulhandbücher



# ZLB-Beratung

Beratung@ZLB



## Beratung im Lehramtsstudium

Vom Studienbeginn bis zum Abschluss können im Lehramtsstudium unterschiedlichste Fragen und besondere Herausforderungen auftauchen, bei deren Klärung wir Sie gerne unterstützen und begleiten. Wir beraten Sie vertraulich und individuell, gehen auf Ihre persönlichen Anliegen ein und helfen Ihnen, passende Ansprechpartner:innen zu finden.

Dabei stehen Ihnen am ZLB sowohl akademische Mitarbeiter:innen als auch ein Team aus studentischen **Peer-Berater:innen** zur Verfügung (Kontakte s. u.). Nehmen Sie gerne per Mail oder Telefon Kontakt zu uns auf, wir helfen Ihnen gerne weiter!

### Peer-Beratung



[LINK](#)

### Fachstudien-beratung



[LINK](#)

- Übersicht zur individuellen Beratung und Informationen über ...
  - Auslandsaufenthalte
  - OSP und SPS
  - Bachelor und Master of Education
  - Erweiterungsfächer
  - Vorbereitungsdienst





- Übersicht zur individuellen Beratung und Informationen über ...
  - Auslandsaufenthalte
  - OSP und SPS
  - Bachelor und Master of Education
  - Erweiterungsfächer
  - Vorbereitungsdienst






# Beratung am ZLB

## ■ Peer-Beratung

- Beratung durch studentische Hilfskräfte
- Jeden Donnerstag von 10 bis 11 Uhr am ZLB
- Jederzeit Beratung per E-Mail via [beratung-zlb@hoc.kit.edu](mailto:beratung-zlb@hoc.kit.edu), Zoom, Teams...

## ■ Beratung bei nicht-fachgebundenen Fragen

- Z.B. Mastervorzug, Verbuchung Zusatzleistungen, Fragen zu Praxisphasen und Vorbereitungsdienst, Zweifel am Studium...
- Persönlich, per Mail oder telefonisch
- Infos und Ansprechpartner:innen auf der [Beratungs-Website](#)



# Beratung am ZLB

## ■ Individuelle Standortbestimmung

- Standortbestimmung im Studium
- Gemeinsam mit einem/einer Mitarbeiter:in des ZLB
- Vertraulich und auf Augenhöhe

## ■ Fragen zu Auslandssemestern und -praktika

- Vorbereitung und Finanzierung, Kontakt zu Alumni...
- Ansprechpartnerin: [Dr. Ines Schulze-Hemrich](#)

## ■ Studienberatung NwT

- Klärung fachbezogener Fragen
- Ansprechpartnerin: [Dr. Iris Hansjosten](#)




Beratung am ZLB



ZLB-FAQs

# ZLB-Instagram



**ZLB** 173 Beiträge 610 Follower 92 Gefolgt

Zentrum für Lehrerbildung KIT  
 Infos und allerhand Wissenswertes rund ums  
 Lehramtsstudium am KIT | Die zentrale Anlaufstelle für  
 alle Lehramtsstudierenden

[www.hoc.kit.edu/zlb/Insta-Links.php](http://www.hoc.kit.edu/zlb/Insta-Links.php)

**Professional-Dashboard**  
 671 Konten in den vergangenen 30 Tagen erreicht.

Profil bearbeiten Profil teilen



AKTUELLES INTERNATI... BILDUNGS... PROJEKTE ERSTI-HI



The grid contains 12 posts with various topics:

- Post 1: "Das ZLB wünscht euch einen guten Start in die Vorlesungszeit" (Start of semester)
- Post 2: "Wichtige Informationen zum Modul Personale Kompetenz (MPK)" (MPK module info)
- Post 3: "Werde Studienbotschafter:in für die #LehrerLeben Kampagne" (Study ambassador)
- Post 4: "Hochschulperle des Monats: Lehrwerkstatt" (Lehrwerkstatt award)
- Post 5: "Na? Habt ihr schon die 20-Lern-Zeugnisnote beantragt?" (20-point certificate)
- Post 6: "HAPPY EASTER Das ZLB wünscht euch einen guten Start in das Oster-Wochenende" (Easter greeting)
- Post 7: "Kennt ihr schon die Vortragsreihe vom ZLB?" (ZLB lecture series)
- Post 8: "REMINDER für die Informationsveranstaltung zum Schuljahresanfang im WS 23/24" (Reminder for info event)
- Post 9: "2. Netzwerktag Aprilwörter Lehrkräftebildung" (Network day)
- Post 10: "happy women's day Das ZLB wünscht euch allen einen schönen internationalen Frauentag!" (Women's Day)
- Post 11: "Infos zum Workshop Ringkammerworkshop mit ILC: Praktische Tools für Classroom 2.0 Days" (Workshop info)
- Post 12: "REMINDER Abhängt! Größtenteils Termine für die 18h-Blockklausur" (Reminder for exam)

- Wöchentliche Informationsposts zum Lehramtsstudium am KIT
- Posts über ...

- Studienwahl
- Informationsveranstaltungen
- Projekte
- Bildungsnews
- Beratung



# Agenda

- Das Zentrum für Lehrerbildung | ZLB
  - Aufgaben
  - Standort
  - Beratung
  - Informationsquellen und Social Media
- **Die Lehr:werkstatt | einfach mehr Praxis!**
- Das Orientierungspraktikum am KIT
  - Ziele des OSP
  - Rahmenbedingungen und Regelungen
  - Inhalte des OSP
  - Bewerbung & Anmeldung

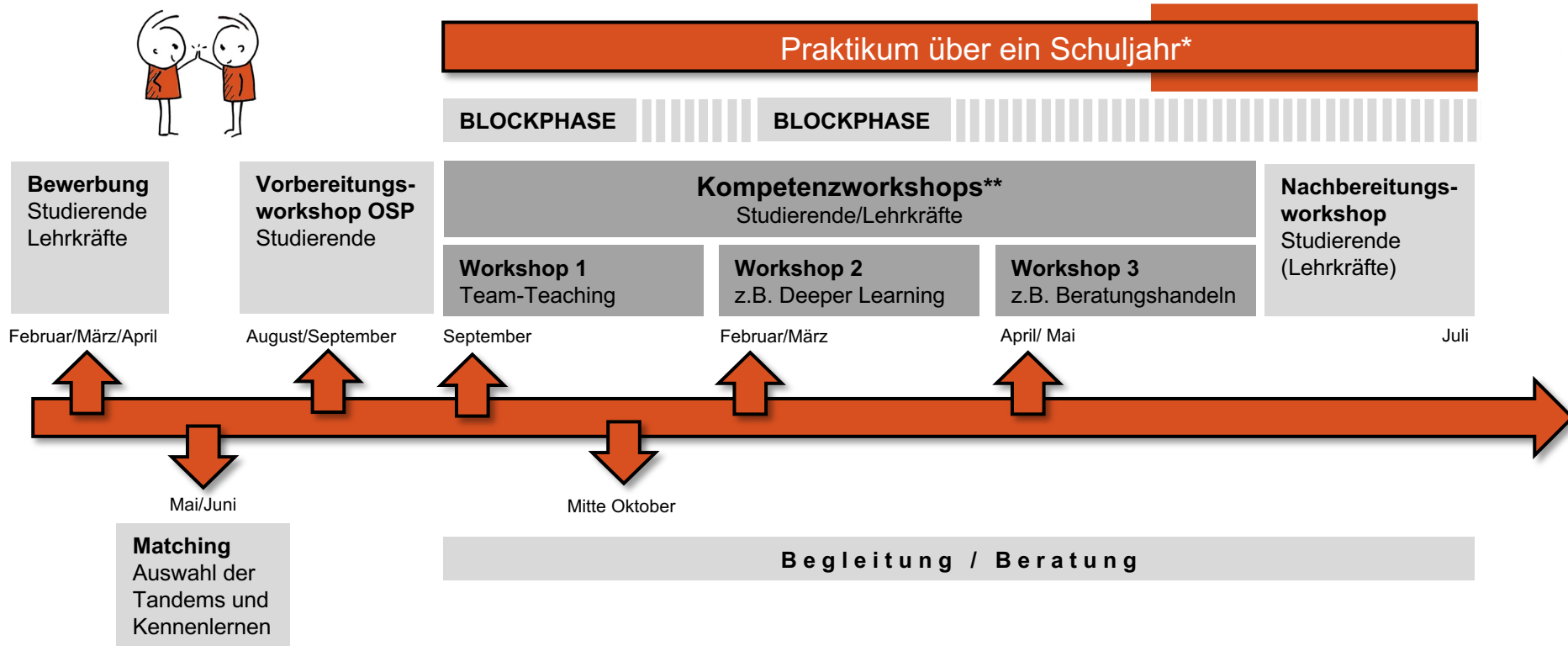



# Was ist die Lehr:werkstatt?

- Alternative zum Orientierungspraktikum oder freiwilliges zusätzliches Praktikum
- Zusammenarbeit mit einer Lehrkraft im Tandem über ein Schuljahr hinweg
- Ein ganzes Schuljahr miterleben und mitgestalten (Schuljahr 2024/25)
- Wechsel von Block- und Tagespraktikumsphasen
- Ergänzt durch 3 Workshops und universitäre Vor- und Nachbereitung



# Ablauf eines Schuljahres als Lehr:werker:in



# Vorteile für Lehr:werker | Studierende

- Realistische Praxiserfahrung
- Persönliches Matching mit Lehr:mentor:in
- Intensive Betreuung 1:1
- Aktive Beteiligung am Unterrichtsgeschehen
- Ersatz & Ergänzung für das OSP
- Start als Team
- Flexibilität im Tandem

→ Mehr Praxis 😊

→ höhere Unterrichtsqualität



# Vorteile für Lehr:werker | Studierende

- Anmeldung **Ende Januar – Ende April 2024**
- Kontakt: Benjamin Zienicke | ZLB
- Alle Informationen und Bewerbungsunterlagen auf der ZLB-Website
- „Matchingprozess“ und Kennenlernen der potenziellen Tandems
- Spätestens Mitte Juli: Teilnahme an L:W wird offiziell bestätigt
  
- Nützliches auf einen Klick:

Informationen zum Ablauf

Vorteile für Lehr:werker:innen

Link zur Lehrwerkstatt-  
Website





# Wir freuen uns auf Deine Teilnahme!



 **KIT**  
Karlsruher Institut für Technologie

**ZLB** ZENTRUM FÜR  
LEHRERBILDUNG

## LEHR:WERKSTATT

*Sei dabei!*

WIR SUCHEN DICH

# Agenda

- Das Zentrum für Lehrerbildung | ZLB
  - Aufgaben
  - Standort
  - Beratung
  - Informationsquellen und Social Media
- Die Lehr:werkstatt | einfach mehr Praxis!
- **Das Orientierungspraktikum am KIT**
  - **Ziele des OSP**
  - **Rahmenbedingungen und Regelungen**
  - **Inhalte des OSP**
  - **Bewerbung & Anmeldung**



# PRAXIS?! Das ist uns ein Anliegen ...

Dir hoffentlich auch 😊

## Das OSP ist ...

- ... die einzige Praxisphase im Bachelor  
>> Lehr:werkstatt, Rückenwind, Ausland, Vertretungslehrkraft RP
- ... die einzige Möglichkeit zum Ausprobieren
- ... die einzige reale Grundlage für Reflexion



## Das wünschen wir uns deshalb von Dir

- sieh Workshops, Arbeitsaufträge, Portfolio als Unterstützung auf deinem Weg
- zeige Eigeninitiative, eine offene und arbeitsbereite Haltung, Bereitschaft, neues auszuprobieren, versuche Schule neu zu denken, ...

# Ziele des Orientierungspraktikums

## Handreichung des Kultusministeriums [KM, 2015]

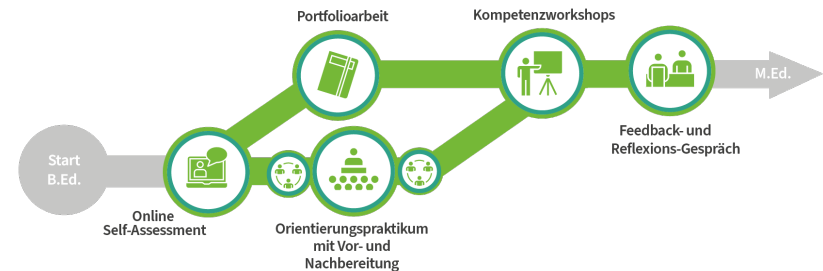
- Überprüfung und Fundierung der Studien- und Berufswahlentscheidung
- Legen von Grundlagen für die Theorie-Praxis-Verknüpfungen im Schulpraxissemester
- Einblick in die pädagogische und institutionelle Arbeit an einer Schule
- Perspektivenwechsel von Schüler:in zur Lehrperson
- Reflexion der Berufsmotivation und -entscheidung hinsichtlich
  - persönlicher Eignung für den Lehrer:innenberuf
  - Belastbarkeit
  - Interesse für die Tätigkeiten im gesamten Aufgabenfeld Schule
  - Umgang mit Kindern und Jugendlichen im schulischen Kontext

## Nicht

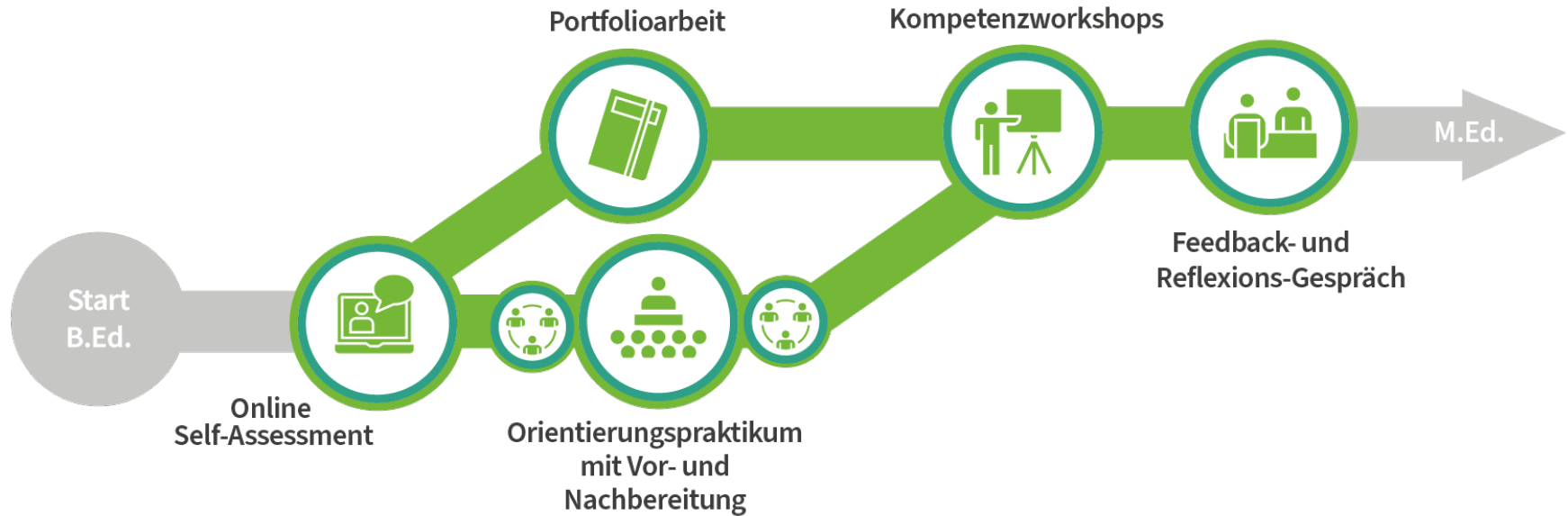
- Unterrichtsbefähigung
- Herstellung unterrichtlicher Handlungskompetenz
- Bewertung Eurer Kompetenzen

# Rahmenbedingungen & Regelungen

- Unbenotete Studienleistung im B.Ed. Insgesamt 4 LP
- 3-wöchige Praxisphase an einem Gymnasium in BaWü
  - volles Deputat → 25 h Unterricht pro Woche
  - Vollzeitpraktikum
  - Bestätigung der Anwesenheit durch Schulleitung3 LP
- Hochschulseitige Begleitung durch das ZLB 1 LP
  - Vorbereitung inkl. OSA
  - Nachbereitung
  - Begleitendes E-Portfolio
  - Besuch zweier Kompetenzworkshops
  - Feedback-Gespräch



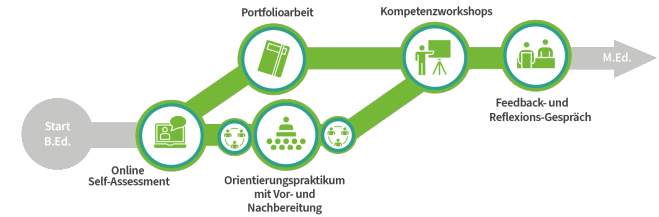
# Inhalte der einzelnen Bausteine



# Inhalte der einzelnen Bausteine

## Alle Bausteine rund um Dein OSP

- Vorbereitendes Online Self Assessment (OSA)
- „Anwesenheitspflicht“ & aktive Teilnahme innerhalb der Workshops
- Praktikum an der Schule
- Persönliche Reflexionsaufgaben via ILIAS
- Anfertigung des E-Portfolios via ILIAS
- Besuch von mindestens zwei Kompetenzworkshops
- Freiwillige Teilnahme an einem Feedback-Gespräch am ZLB



# Ziele der Begleitung durch das ZLB

- Intensive Auseinandersetzung mit den Aufgaben- & Handlungsfeldern des Lehrer:innenberufs
- Einblick in die Kernkompetenzen professionellen Lehrer:innenhandelns
- Reflexionsanstöße zu Studien- und Praktikumserfahrungen
- Reflexionsanstöße bzgl. der Fach-, Studien- und Berufswahl
- Anstoß zur eigenen Kompetenzentwicklung  
→ personale und soziale Kompetenzen sowie Professionskompetenz



# Hinweise bei Kombinationen mit Musik oder Kunst

## ■ Musikstudierende

- Seminar „Schulmusik“ anrechenbar als (fachspezifische) Begleitveranstaltung
- Freiwillige/zusätzliche Teilnahme an der allgemeinen Begleitveranstaltung des ZLB sinnvoll!
- Absprache & Austausch mit Prof. Theisohn

## ■ Kunststudierende

- Üblicherweise Teilnahme an den Begleitveranstaltungen der AdBK
- Freiwillige/zusätzliche Teilnahme an der allgemeinen Begleitveranstaltung sinnvoll!
- Absprache & Austausch mit Prof. Griebel


# Agenda

- Das Zentrum für Lehrerbildung | ZLB
  - Aufgaben
  - Standort
  - Beratung
  - Informationsquellen und Social Media
- Die Lehr:werkstatt | einfach mehr Praxis!
- **Das Orientierungspraktikum am KIT**
  - Ziele des OSP
  - Rahmenbedingungen und Regelungen
  - Inhalte des OSP
  - **Bewerbung & Anmeldung**



# Bewerbung und Anmeldung | Ablauf

- **ACHTUNG:** neue Bewerbungsseite des KM!
- ~~Google-Suche~~
- Links aus dieser PPT oder die Links der ZLB-Website nutzen!


**Ministerium für Kultus, Jugend und Sport Baden-Württemberg**  
 Bewerbung zum Orientierungspraktikum

Sehr geehrte(r) Student(in), sehr geehrte(r) Schüler(in),


Sie befinden sich hier auf der Startseite zur Vermittlung einer geeigneten Schule zur Absolvierung Ihres Orientierungspraktikums.

Das Orientierungspraktikum ist verpflichtend für alle Studierenden, die gemäß Gymnasiallehrerprüfungsordnung (GymPO I) vom 31.07.09 zum Studiengang „Lehramt an Gymnasien“ in Baden-Württemberg zugelassen werden wollen (also Studierende mit Studienbeginn ab WS 2019/11). Der Nachweis ist der Zulassung an die Hochschule beizufügen; er kann bis spätestens zum Beginn des 3. Semesters nachgereicht werden.

Auf dieser und den folgenden Seiten finden Sie alle wesentlichen Informationen über den Ablauf des Orientierungspraktikums. Außerdem können Sie sich hier einen Überblick über die an den Schulen derzeit vorhandenen Kapazitäten und Zeiträume verschaffen. Nicht zuletzt haben Sie an dieser Stelle die Möglichkeit, sich online bei einer Schule Ihrer Wahl zum Orientierungspraktikum zu bewerben.

Bevor Sie sich auf die Suche nach einer geeigneten Schule für das zweiseitige Orientierungspraktikum begeben, empfehlen wir Ihnen die Lektüre

- der [Hinweise zum Ablauf des Orientierungspraktikums](#) (Handreichung des Ministeriums für Kultus, Jugend und Sport)
- der [Dokumentation zur Online-Bewerbung zum Orientierungspraktikum](#) (Stand: 24.05.2012)



Bei der Suche nach einer geeigneten Schule wenden Sie von diesem Anmelde-System geführt. Hierzu werden in mehreren Schritten entsprechende Angaben von Ihnen erbeten. Wenn alle Ihre Angaben vollständig erfolgt sind, können Sie sich dann an einer der angezeigten Schulen online bewerben.

Bitte misbrauchen Sie diesen Online-Service nicht durch vorsätzlich fehlerhafte Eingaben! Sie schaden somit nur sich und Ihren Kommilitonen!

Baden-Württemberg ist in vier Regierungsbezirke eingeteilt. Wenn Sie sich nun auf die Suche nach einem Praktikantenplatz begeben möchten, dann wählen Sie zunächst einen dieser Regierungsbezirke aus, um die Suche vorab entsprechend einzuzugrenzen.

**Bitte wählen Sie einen der Regierungsbezirke aus:**

- ➔ [Stuttgart](#) (nordöstlicher Teil von Baden-Württemberg)
- ➔ [Karlsruhe](#) (nordwestlicher Teil von Baden-Württemberg)
- ➔ [Freiburg](#) (südwestlicher Teil von Baden-Württemberg)
- ➔ [Tübingen](#) (südöstlicher Teil von Baden-Württemberg)

**Orientierungspraktikum außerhalb Baden-Württembergs:**  
 Sie können das Orientierungspraktikum in jedem Bundesland absolvieren, sofern Sie die Vorgaben gemäß der [Handreichung](#) des KM erfüllen. In diesem Fall lassen Sie sich von der Schule die erfolgreiche Absolvierung auf diesem [Formblatt](#) bescheinigen.

# Bewerbung und Anmeldung | Ablauf

## ■ Schritt 1: Anmeldung zur 3-wöchigen Praxisphase über das Onlineportal des Kultusministeriums

[STEWI / Versetzung](#) ▾  
 [Vorbereitungsdienst](#) ▾  
 [Schulpraktika](#) ▾  
 [Fortbildung](#)

### Informationen zum Orientierungspraktikum

Bevor Sie sich auf die Suche nach einer geeigneten Schule für das dreiwöchige Orientierungspraktikum begeben, empfehlen wir Ihnen die Lektüre


1. der [Hinweise zum Ablauf des dreiwöchigen Orientierungspraktikums](#) im Rahmen eines Bachelor-/Masterstudiengangs für das Lehramt Gymnasien (Handreichung des Ministeriums für Kultus, Jugend und Sport).
2. der [Dokumentation zur Online-Bewerbung zum Orientierungspraktikum](#)

Hinsichtlich der Absolvierung des Orientierungspraktikums sind u.a. folgende Hinweise für Sie **verbindlich**:

- [Informationen zum Nachweis des Masernschutzes](#)
- [Formblatt zum erforderlichen Nachweis des Masernschutzes](#)
- [Belehrung gemäß § 35 IfSG](#) ("Gesundheitsbelehrung")
- [Datenschutzbelehrung](#)
- [Verpflichtungserklärung nach § 6 des Landesdatenschutzgesetzes](#) Baden-Württemberg
- **Absagepflicht:** Da den Schulen durch die Organisation und Betreuung von Praktikantinnen und Praktikanten ein erheblicher Aufwand entsteht, ist bei Eintreten wichtiger Gründe, die dem Praktikum entgegenstehen, eine schnellstmögliche Absage des Praktikums an der Schule erforderlich.

 OSP-Seite des KM

Handreichung 

Gesundheit & Datenschutz 

 Schritt-für-Schritt Anleitung Anmeldung

 Masernschutz

# Bewerbung und Anmeldung | Ablauf

☰ STEWI / Versetzung ▾ Vorbereitungsdienst ▾ **Schulpraktika** ▾

Hinweise für Sie **verbindlich**:

- [Informationen zum Nachweis des Masernschutzes](#)
- [Formblatt zum erforderlichen Nachweis des Masernschutzes](#)
- [Belehrung gemäß § 35 IfSG](#) ("Gesundheitsbelehrung")
- [Datenschutzbelehrung](#)
- [Verpflichtungserklärung nach § 6 des Landesdatenschutzgesetzes](#)  
Baden-Württemberg
- **Absagepflicht:** Da den Schulen durch die Organisation und Betreuung von Praktikantinnen und Praktikanten ein erheblicher Aufwand entsteht, ist bei Eintreten wichtiger Gründe, die dem Praktikum entgegenstehen, eine schnellstmögliche Absage des Praktikums an der Schule erforderlich.

Informationen zum Orientierungspraktikum sowie zum Studium allgemein können Sie auch von den Lehrerbildungszentren der Universitäten erhalten:

- [Freiburg](#)
- [Heidelberg](#)
- [Karlsruhe](#)
- [Konstanz](#)
- [Mannheim](#)
- [Stuttgart und Hohenheim](#)
- [Tübingen](#)
- [Ulm](#)
- > [Direkt zur Online-Bewerbung](#)




OSP-Seite des KM

Bewerbung



# Bewerbung und Anmeldung | Ablauf

## ■ Schritt 1: Anmeldung zur 3-wöchigen Praxisphase über das Onlineportal des Kultusministeriums


**Ministerium für Kultus, Jugend und Sport Baden-Württemberg**  
 Bewerbung zum Orientierungspraktikum

**Sehr geehrte(r) Student(in), sehr geehrte(r) Schüler(in),**


Sie befinden sich hier auf der Startseite zur Vermittlung einer geeigneten Schule zur Absolvierung Ihres Orientierungspraktikums.

Das Orientierungspraktikum ist verpflichtend für alle Studierenden, die gemäß Gymnasiallehrplangverordnung (GynPO I) von 31.07.09 zum Studiengang "Lehramt an Gymnasien" in Baden-Württemberg zugelassen werden wollen (also Studierende mit Studienbeginn ab WS 2010/11). Der Nachweis ist der Bewerbung um die Zulassung an der Hochschule beizufügen; er kann bis spätestens zum Beginn des 3. Semesters nachgereicht werden.

Auf dieser und den folgenden Seiten finden Sie alle wesentlichen Informationen über den Ablauf des Orientierungspraktikums. Außerdem können Sie sich hier einen Überblick über die an den Schulen derzeit vorhandenen Kapazitäten und Zeiträume verschaffen. Nicht zuletzt haben Sie an dieser Stelle die Möglichkeit, sich online bei einer Schule Ihrer Wahl zum Orientierungspraktikum zu bewerben.

Bevor Sie sich auf die Suche nach einer geeigneten Schule für das zweiwöchige Orientierungspraktikum begeben, empfehlen wir Ihnen die Lektüre

- der [Hinweise zum Ablauf des Orientierungspraktikums](#) (Handreichung des Ministeriums für Kultus, Jugend und Sport)
- der [Dokumentation zur Online-Bewerbung zum Orientierungspraktikum](#) (Stand: 24.05.2012)







Bei der Suche nach einer geeigneten Schule werden Sie von diesem Anmeldesystem geführt. Hierzu werden in mehreren Schritten entsprechende Angaben von Ihnen erbeten. Wenn alle Ihre Angaben vollständig erfolgt sind, können Sie sich dann an einer der angezeigten Schulen online bewerben.

Bitte missbrauchen Sie diesen Online-Service nicht durch vorsätzlich fehlerhafte Eingaben! Sie schaden sonst nur sich und Ihren Kommilitonen!

Baden-Württemberg ist in vier Regierungsbezirke eingeteilt. Wenn Sie sich nun auf die Suche nach einem Praktikantenplatz begeben möchten, dann wählen Sie zunächst einen dieser Regierungsbezirke aus, um die Suche vorab entsprechend einzuzugrenzen.

**Bitte wählen Sie einen der Regierungsbezirke aus:**

-  [Stuttgart \(nordöstlicher Teil von Baden-Württemberg\)](#)
-  [Karlsruhe \(nordwestlicher Teil von Baden-Württemberg\)](#)
-  [Freiburg \(südwestlicher Teil von Baden-Württemberg\)](#)
-  [Tübingen \(südöstlicher Teil von Baden-Württemberg\)](#)

**Orientierungspraktikum außerhalb Baden-Württembergs:**  
 Sie können das Orientierungspraktikum in jedem Bundesland absolvieren, sofern Sie die Vorgaben gemäß der [Handreichung](#) des KM erfüllen. In diesem Fall lassen Sie sich von der Schule die erfolgreiche Absolvierung auf diesem [Formblatt](#) bescheinigen.

# Bewerbung und Anmeldung | Ablauf

## Übersicht Zeiträume

	Vorbereitung	Praxisphase an der Schule	Nachbereitung
WiSe 23/24	07.02. - 21.02.24	19.02. - 15.03.24	18.03. - 22.03.24
SoSe 24	26.08. - 06.09.24	09.09. - 11.10.24	07.10. - 18.20.24
WiSe 24/25	24.02. - 07.03.25	10.03. - 11.04.25	07.04. - 17.04.25

### Herzlich willkommen bei der ONLINE-Übersicht über freie Orientierungspraktikum-Plätze

Auf den folgenden Seiten erhalten Sie eine Übersicht über die derzeit angebotenen Orientierungspraktikum-Plätze.

Alle in der Übersicht enthaltenen Schulen stehen Ihnen bei entsprechendem Angebot in Ihren Fächern zur Auswahl zur Verfügung, berufliche Gymnasien ebenso wie allgemein bildende Gymnasien.

#### Suche nach einem freien Orientierungspraktikumplatz

Sie können die Suche nach Schulen eingrenzen, wenn Sie eines oder mehrere der folgenden Suchkriterien angeben:

- Eingabe eines Teils des Schulorts, der Postleitzahl oder des Schulnamens
- Angabe eines Zeitraums für den **Beginn** des Praktikums
- Vorgabe der Schulart (allg.-bild., Gymnasium, oder berufliche Schule)
- Suche nur nach Schulen mit freier Kapazität

Wenn Sie anschließend auf den Schaltknopf "Suche starten" drücken, erhalten Sie eine Übersicht über alle Ihren Vorgaben entsprechende freie Orientierungspraktikumplätze.

**Praktikumsbeginn!**

Regierungsbezirk	In welchem Zeitraum können/möchten Sie Ihr Praktikum <b>beginnen</b> ? <small>(max. bis 6 Monate im voraus)</small>		Suchbegriff <small>(Teil des Schulorts, Schulnamens oder PLZ)</small>	Bitte ggf. Schulart auswählen	<input checked="" type="checkbox"/> nur Schulen mit freien Plätzen im Wunschzeitraum anzeigen
Karlsruhe ▾	von 25.08.2023	bis 22.02.2024		alle passenden Schulen ▾	Suche starten

Verantwortlich für diese Seite: [Dr. Nils Empacher](#)  
Kultusministerium und Zentrum für Schulqualität und Lehrerbildung

# Bewerbung und Anmeldung | Ablauf

## ■ Schritt 1: Anmeldung zur 3-wöchigen Praxisphase über das Onlineportal des Kultusministeriums

Regierungsbezirk	In welchem Zeitraum können/möchten Sie Ihr Praktikum <b>beginnen</b> ? <small>(max. bis 6 Monate im voraus)</small>		Suchbegriff <small>(Teil des Schulorts, Schulnamens oder PLZ)</small>	Bitte ggf. Schulart auswählen	<input checked="" type="checkbox"/> nur Schulen mit freien Plätzen im Wunschzeitraum anzeigen
Karlsruhe ▾	von 11.09.2023	bis 15.09.2023	76530	nur allg.,bildende Gymnasien ▾	Suche starten

### Übersicht


Schule	möglicher Praktikumsbeginn	Schulart Bemerkungen der Schule	Bewerbung
<a href="#">Klosterschule v. Hl. Grab</a> Römerplatz 9 76530 Baden-Baden	11.09.2023 - 28.09.2023 (19.02.2024 - 04.03.2024)	allg.bild.Gymnasium keine Ethik, kein Griechisch, kein Spanisch	Bewerben
<a href="#">Markgraf-Ludwig-Gymnasium</a> Hardstr. 2 76530 Baden-Baden	11.09.2023 - 28.09.2023 (19.02.2024 - 04.03.2024)	allg.bild.Gymnasium	Bewerben

**Spalte „Schulart /  
Bemerkungen der Schule“**  
ggf. Fächerkombi der Schule  
beachten



# Bewerbung und Anmeldung | Ablauf

- **Schritt 1:** Anmeldung zur 3-wöchigen Praxisphase über das Onlineportal des Kultusministeriums


Ministerium für Kultus, Jugend und Sport Baden-Württemberg  
 Orientierungspraktikum - Bewerbung zum Orientierungspraktikum

Auswahl der Schule
Eingabe der Daten
Kontrolle und Bewerbung
Eingangsbestätigung

**Bewerbung zum Orientierungspraktikum an der Schule: Beispiel-Gymnasium, 66888 Hemsbach**

Wenn Sie sich definitiv um einen Orientierungspraktikumplatz an dieser Schule bewerben möchten, dann füllen Sie bitte nachfolgende Bewerbungsdaten aus.  
**Beachten Sie bitte, dass Sie das Orientierungspraktikum nicht an Ihrer eigenen Schule absolvieren dürfen und dass gleichzeitige Bewerbungen an mehreren Schulen zu einem Ausschluss an allen Schulen führen können!**

Schulname Beispiel-Gymnasium\_66888\_Hemsbach  
 Praktikumsbeginn von Ihnen gewünscht im Zeitraum von 09.04.2022 bis 31.07.2022  
 Praktikumsbeginn möglich im Zeitraum 09.04.2022 bis 01.06.2022

Studiengang Bachelorstudium nach RahmenVO-KM oder Fachbachelor (Studienbeginn ab WS 15/16; 3-wöchiges Praktikum)

Anrede Frau

akad. Grad  

Vorname / Nachname Britta Mutterfrau

Geburtsdatum 14.02.2003 (bitte in der Form TT.MM.JJJJ)

Straße Waldstraße 11

Postleitzahl Wohnort 12345 hergendwo

Telefon / ext. TelefonZ 0111222111

Ihre Hochschul-E-Mailadresse Britta.Mutterfrau@uni-heidelberg.de  
Bitte **NIEMALS** private E-Mailadresse verwenden!

Ihre eigene (Abitur-)Schule: Name / Ort Gymnasium Waldlirm

Erstes Fach / Zweites Fach (\*) Geografie Mathematik

Ihre Hochschule (\*\*) Universität Heidelberg Matrikelnummer 123123

sonstige Mitteilungen (max. 80 Zeichen)  

**Kenntnisnahme des Verbots von Doppelbewerbungen und Bewerbungen an bestimmten Schulen sowie der Datenschutzbelehrung:**  
 Ich habe zur Kenntnis genommen, dass ich mich erst nach einem ablehnenden Bescheid der Schule an einer anderen Schule bewerben darf. Ebenso ist das Orientierungspraktikum an Schulen untersagt, an denen Sie das Abitur abgelegt haben oder die von nahen Verwandten (z.B. Kindern oder Geschwistern) besucht werden. Wenn ich gegen eine dieser Vorgaben verstoße, muss ich damit rechnen, an allen betroffenen Schulen bzw. in schwerwiegenden Fällen an allen Schulen vom Orientierungspraktikum ausgeschlossen zu werden. Desweiteren habe ich die [Datenschutzbelehrung](#) zur Kenntnis genommen.

Bewerbung prüfen

# Bewerbung und Anmeldung | Ablauf

## Anmeldung zur 3-wöchigen Praxisphase

- max. 6 Monate vor dem Praktikumsbeginn möglich
- Vorgegebenen Praktikumszeitraum beachten
- Systemseitige Anmeldebestätigung per Mail
- Zeitnahe Rückmeldung der Schule(n) per E-Mail
- Bewerbungsstatus jederzeit einsehbar
- OSP nicht an eigener Abiturschule möglich
- Hochschul-E-Mail angeben (Authentifikation)
- Erst nach eventueller Absage seitens der Schule ist Neu-Bewerbung möglich
- Überlegung der Schulart | Berufliche Schulen vs. allgemeinbildende Schulen vs. ...



**Bewerbung an mehreren Schulen gleichzeitig ist nicht erlaubt und kann u.U. zu einem Ausschluss an allen Schulen führen!**

# Bewerbung und Anmeldung | Ablauf

## Anmeldung zur 3-wöchigen Praxisphase


- max. **6 Monate vor dem Praktikumsbeginn** möglich
- Vorgegebenen Praktikumszeitraum beachten
- Systemseitige Anmeldebestätigung per Mail
- Zeitnahe Rückmeldung der Schule(n) per E-Mail



## Übersicht Zeiträume

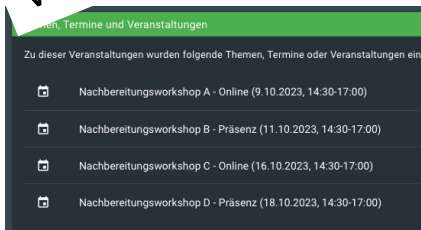
	Vorbereitung	Praxisphase an der Schule	Nachbereitung
WiSe 23/24	07.02. - 21.02.24	19.02. - 15.03.24	18.03. - 22.03.24
SoSe 24	26.08. - 06.09.24	09.09. - 11.10.24	07.10. - 18.20.24
WiSe 24/25	24.02. - 07.03.25	10.03. - 11.04.25	07.04. - 17.04.25

# Bewerbung und Anmeldung | Ablauf

- **Schritt 2:** Anmeldung zu den Vor- und Nachbereitenden Workshops nach Erhalt eines Praktikumsplatzes über die ZLB-Website 



- Anmeldung möglich 01. bis 21. Juli 24
- **Separate** Anmeldung zu Vor- und Nachbereitung
- Zeiträume in den Semesterferien beachten (Exkursionen, Urlaub, ...)
- Die finale Einteilung zu den Workshops erfolgt nach Anmeldeschluss



# Bewerbung und Anmeldung | Regelungen

- Die angegebenen Tage zur Vor- und Nachbereitung am ZLB müssen bis zur Terminvergabe freigehalten werden
- Nach schulseitiger Zusage muss das Praktikum angetreten werden (ansonsten gilt das Praktikum als nicht bestanden)
- Anwesenheitspflicht (15 Schultage)
- Im Krankheitsfall sind die Fehltage nachzuholen
- Klausuren & Semesterferien planen
- **Masernschutzgesetz an Schulen beachten!** (ggf. Impfung notwendig)

# Bewerbung und Anmeldung | Zeiträume

- Bitte beachten Sie bei der Planung **unbedingt** die möglichen Zeiträume! Außerhalb der angegebenen Zeiträume ist es nicht möglich, an die Schule zu gehen.

## Übersicht Zeiträume

	Vorbereitung	Praxisphase an der Schule	Nachbereitung
WiSe 23/24	07.02. - 21.02.24	19.02. - 15.03.24	18.03. - 22.03.24
SoSe 24	26.08. - 06.09.24	09.09. - 11.10.24	07.10. - 18.20.24
WiSe 24/25	24.02. - 07.03.25	10.03. - 11.04.25	07.04. - 17.04.25

Studium und Lehre > Orientierungspraktikum im B.Ed.

# Noch Fragen?

