

Einstieg ins Lehramtsstudium am KIT

Mittwoch, 12.10.2016
Lehrmann-Hörsaal, Geb. 30.22

Zentrum für Lehrerbildung (ZLB)



Agenda

- Zentrum für Lehrerbildung (ZLB)
- Zentrum für Information und Beratung (zib)
- Lehramtsstudium – Bachelor of Education – am KIT
- Hochschulgruppe Lehramt@KIT
- Weitere Ansprechpartner
- Deutschlandstipendium
- Fragen

Zentrum für Lehrerbildung (ZLB)

- Zentrale Anlaufstelle für sämtliche nicht-fachlichen Fragen bzgl. des LA-Studiums am KIT
- Bietet eine Studienberatung für alle LA-Studierende am KIT
- Organisiert Informationsveranstaltungen
- Unterstützt bei der Verbesserung der Studienbedingungen des LA-Studiums am KIT
- Ist keiner Fakultät zugeordnet
- Schnittstelle zwischen KIT-internen und externen Partnern





Hier sind wir zu finden

- Website: www.hoc.kit.edu/lehrerbildung.php
- Lehramtsberatung in der offene Sprechstunde:
 - **Dienstag von 11.00 – 13.00 Uhr**
 - **Donnerstag von 8.30 – 10.30 Uhr**
 - Engesserstraße 6, Geb. 20.52; 3. OG; 76131 Karlsruhe



Ihre ZLB - Ansprechpartner



Prof. Dr. Alex Woll

Wissenschaftliche Leitung



Dr. Axel Schnur

Geschäftsführung



Dr. Ines Schulze

Koordination Lehramt
NwT



Marian Hoffmann

(M.Sc.)
Projektkoordinator
MINT²KA



Kirstin Wegmann

(B.A.)
Wissenschaftliche
Mitarbeiterin



Anne Fritz

(B.A.)
Wissenschaftliche
Mitarbeiterin



Ann-Kathrin Eisele, Tim Baumann, Pascal Obermeier

Wissenschaftliche Hilfskräfte

zlb@hoc.kit.edu

Zentrum für Information und Beratung (zib)

Zentrale Studienberatung (im Unterschied zur Fachstudienberatung)

5 BeraterInnen

Mit welchen Anliegen kann man sich an das zib wenden?

- Fragen der Studienwahl, des Studiengangwechsels und Studienabbruchs
- Bewerbung und Zulassung
- Persönliche Probleme, die Auswirkungen auf das Studium haben
- Prüfungsordnungen, Studienorganisation
- Im Lehramt: Vor Studienbeginn und erste Semester.

Beratungsformen

- Einzelberatung nach Voranmeldung:
Dauer: 1 Stunde ggf. auch telefonisch
- Offene Beratung ohne Anmeldung:
Di nachmittags, Do vormittags


- Mail
- Seminare und Workshops

- Die Beratung ist
 - neutral und an den Interessen der Ratsuchenden ausgerichtet;
 - vertraulich und auf Wunsch auch anonym.



The screenshot shows the 'Studieren' (Studying) section of the KIT website. At the top, there is a navigation bar with 'Das KIT', 'Studieren' (highlighted), 'Forschen', and 'Kooperieren'. Below this is a search bar with a 'SUCHEN' button. A left sidebar contains a menu with 'Vor dem Studium' (highlighted), 'Im Studium', and 'Nach dem Studium'. The main content area is titled 'Vor dem Studium' and contains a paragraph: 'Auf den nachfolgenden Seiten finden sich alle Informationen für Studieninteressierte sowie für Bewerberinnen und Bewerber um einen Studienplatz am KIT.' Below this text is a list of links: 'Studiengänge', 'Bewerbung und Zulassung', 'Studienberatung', 'Internationales', 'Studienvorbereitung', and 'Angebote für Schülerinnen und Schüler'. On the right side, there is a video player titled 'Videoreihe "Studieren am KIT"' showing a student at a computer, with a caption: 'In der Reihe "Studieren am KIT" stellen Studierende des KIT in kurzen Filmporträts ihren Studiengang vor.'

Alphabetische Liste



Dienstleistungseinheit Studium und Lehre

SUCHEN

Alphabetische Liste aller Studiengänge am KIT

▼ Vor dem Studium

▼ Studiengänge

Alphabetische Liste

Nach Studienbereichen

▶ Bachelor Studiengänge

▶ Master Studiengänge

Lehramt an Gymnasien

Auslaufende Studiengänge

Englischsprachige Studienangebote

Doppelabschlüsse

Weiterbildende Studiengänge

Berufliche Ausbildung und Duale Studiengänge

▶ Informationsbroschüren

▶ Bewerbung und Zulassung

▶ Studienberatung

Internationales Studienvorbereitung

A-D
E-G
H-M
N-R
S-Z

Studiengänge A-D



- Altbauinstandsetzung (Master)
- Angewandte Geowissenschaften (Bachelor / Master)
- Architektur (Bachelor / Master)
- Baugeschichte (nur als Ergänzungsfach im Bachelorstudium)
- Bauingenieurwesen (Bachelor / Master)
- Bioingenieurwesen (Bachelor / Master)
- Biologie (Bachelor / Lehramt / Master) ←
- Chemie (Bachelor / Lehramt / Master)
- Chemieingenieurwesen und Verfahrenstechnik (Bachelor / Master)
- Chemische Biologie (Bachelor / Master)
- Deutsch (Lehramt)

Studiengangs Seite: Details

- ▼ Vor dem Studium
- ▼ Studiengänge
- ▼ Bachelor Studiengänge
- ▼ Biologie, Chemie und Verfahrenstechnik
 - ▶ Bioingenieurwesen B.Sc.
 - ▼ **Biologie B.Ed.**
 - Details**
 - ▶ Biologie B.Sc.
 - ▶ Chemie B.Ed.
 - ▶ Chemie B.Sc.
 - ▶ Chemieingenieurwesen und Verfahrenstechnik B.Sc.
 - ▶ Chemische Biologie B.Sc.
 - ▶ Lebensmittelchemie B.Sc.
 - ▶ Naturwissenschaft und Technik (NwT) B.Ed.
- ▶ Im Studium
- ▶ Nach dem Studium
- ▶ Service für Studierende und Studieninteressierte
- ▶ Service für KIT-Fakultäten
- ▶ Amtliche Bekanntmachungen

Details zum Studiengang Biologie Lehramt

Informationsbroschüren zum Thema Biologie Lehramt

Titel	Bild	Download
▶ Biologie Lehramt (Bachelor) am KIT (Kurzinformation)		▶ PDF
▶ Lehramt an Gymnasien am KIT, Abschluss Bachelor: Allgemeiner Teil (Broschüre)		▶ PDF
▶ Zulassungsergebnisse		▶ PDF
▶ Studieren probieren - Schnuppervorlesungen am KIT		▶ PDF

Aktuelle Zulassungssatzung Biologie Lehramt

Titel	Stand	Download
▶ 2015 KIT 038 Satzung für das hochschuleigene Auswahlverfahren im Bachelorstudiengang Biologie und im Teilstudiengang Biologie für den Bachelorstudiengang Lehramt an Gymnasien am Karlsruher Institut für Technologie (KIT)	26.05.2015, veröffentlicht 26.05.2015	▶ PDF

Zulassungs- und Immatrikulationsordnung des KIT

Titel	Stand	Download
▶ 2016 KIT 039 Satzung zur Änderung der Zulassungs- und Immatrikulationsordnung des Karlsruher Instituts für Technologie (KIT)	10.05.2016, veröffentlicht 09.05.2016	▶ PDF
▶ 2015 KIT 104 Berichtigung der Zulassungs- und Immatrikulationsordnung des Karlsruher Instituts für Technologie (KIT)	29.09.2015, veröffentlicht 29.09.2015	▶ PDF
▶ 2015 KIT 019 Zulassungs- und Immatrikulationsordnung des Karlsruher Instituts für Technologie (KIT)	31.03.2015, veröffentlicht 31.03.2015	▶ PDF

Studiengang Information S.1



Zentrum für Information und Beratung (zib)
<http://www.sle.kit.edu/vorstudium/zib.php>
Redaktion: Christoph Müller
E-Mail: c.mueller@kit.edu

Stand: Siehe Fußzeile

Vorläufige Studieninformation Lehramt an Gymnasien: Bachelor of Education (B.Ed.)

Fach: Biologie

Verfasser	Dr. Joachim Bentrop
Fachstudienberater	Dr. Joachim Bentrop
Institut / Fakultät	Zoologisches. Institut, Abt. Zell- und Neurobiologie, Fakultät für Chemie und Biowissenschaften
Sprechstunde:	n.V. siehe Web-Seite: http://www.biologie.kit.edu/21_55.php
E-Mail:	bentrop@kit.edu
Telefon:	0721 / 608-43353
www-Adresse Modulhandbuch	Noch nicht veröffentlicht
www-Adresse Studiengang	http://www.biologie.kit.edu/28.php
Anerkennung von Studienleistungen	Dr. Joachim Bentrop, siehe oben.

Wichtige Hinweise:

1. Fachübergreifende Informationen:
Die fachübergreifenden Informationen zum Studium des Gymnasialen Lehramtes (Bachelor of Education) am KIT sind zu finden in der Informationsschrift: „Lehramt an Gymnasien. Bachelor of Education. Allgemeiner Teil“.
2. Aktuelle Fassung:
Der Bachelorstudiengang wurde zum WS 2015/2016 erstmalig eingeführt und die Informationen werden laufend aktualisiert. Sie finden die jeweils aktuellen Informationen als PDF unter: <http://www.sle.kit.edu/vorstudium/informationsbroschueren.php>
3. Modulhandbücher:
Auf der folgenden Seite wird Ihnen eine erste Information über den Aufbau des Faches in besonders knapper, tabellarischer Form gegeben. Weitere Informationen finden Sie in den Modulhandbüchern zu den jeweiligen Fächern, insbes. eine Beschreibung der Inhalte/Gegenstände der Lehrveranstaltungen und zu der Frage, welche Voraussetzungen ggf. für den Besuch einer bestimmten Lehrveranstaltung/eines bestimmten Moduls verlangt werden. Das Modulhandbuch ist zu finden: siehe obige Tabelle.
4. Verbindlichkeit:
Letztlich verbindlich ist die Prüfungsordnung in der jeweils aktuellen Fassung sowie die aktuellen Modulhandbücher.

Studieninformation S. 2

Erläuterungen zu den einzelnen Tabellenspalten ¶

Spalte 1α	Modulcode α	α
Spalte 2α	Bezeichnung des Moduls und Auflistungen der im Modul zusammengefassten Lehrveranstaltungen α	α
Spalte 3α	Angabe, ob die Lehrveranstaltung nur im Wintersemester („WS“), nur im Sommersemester („SS“) oder in jedem Semester angeboten wird („WS/SS“). Die jeweils aktuellen Angaben sind im Modulverzeichnis zu finden. α	α
Spalte 4α	Semesterangabe: Es wird empfohlen, diese Lehrveranstaltung im angegebenen Semester zu absolvieren. „3“ heißt hier also: Für das 3. Semester empfohlen. Aus den Angaben dieser Spalte lässt sich ein Studienplan für die einzelnen Semester erstellen. α	α
Spalte 5α	Leistungspunkte (LP): Mit dieser Angabe soll der Arbeitsaufwand bewertet werden. 1 LP soll ca. 30 Arbeitsstunden entsprechen. α	α
Spalte 6α	Semesterwochenstunden (SWS): Beispiel: 2 SWS bedeutet, dass die Lehrveranstaltung während der Vorlesungszeit des Semesters (ca. 13 Wochen) mit 2 Unterrichtsstunden (normalerweise zu je 45 Min) zu Buche schlägt. Diese Angabe erlaubt eine Abschätzung der Zeit, welche Sie mindestens an der Universität präsent sein müssen. α	α
Spalte 7α	LV Art: Art der Lehrveranstaltung. ↵ Abkürzungen für diese Spalte ↵ E: Exkursion T: Tutorium ↵ P: Praktikum Ü: Übung ¶ S: Seminar V: Vorlesung α	α
Spalte 8α	EK: Erfolgskontrolle: Angabe, welchen prüfungsrechtlichen Status die Leistungskontrolle hat. ↵ ↵ Abkürzungen für diese Spalte ↵ PL: Prüfungsleistung, in der Regel nur einmal wiederholbar ↵ SL: Studienleistung. Es gibt nur "bestanden" oder "nicht bestanden". Nicht benotet. In der Regel häufiger wiederholbar. ↵ HA: Hausarbeit MP: Mündliche Prüfung ¶ K: Klausur P: Portfolio (Ausarbeitung eines Lehrprojektes für jüngere Semester) α	α
Spalte 9α	Kommentar: Insbesondere Angabe von Bedingungsverhältnissen für die Teilnahme an Lehrveranstaltungen. α	α

¶

Orientierungsprüfung ¶



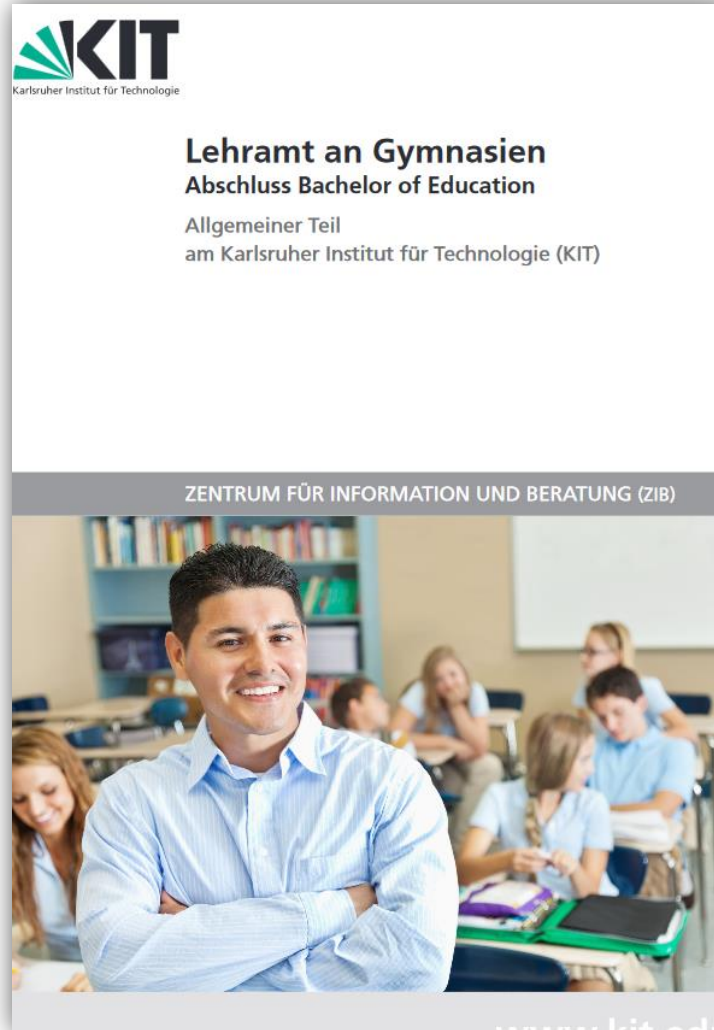
Die Orientierungsprüfung ist bis zum Ende des Prüfungszeitraums des zweiten Fachsemesters in einem der beiden Hauptfächer abzulegen. Wer die Orientierungsprüfung einschließlich möglicher Wiederholungen bis zum Ende des Prüfungszeitraums des dritten Semesters nicht erfolgreich abgelegt hat, verliert den Prüfungsanspruch in dem betreffenden Hauptfach. ↵

In **Biologie** besteht die Orientierungsprüfung aus den Modulprüfungen des Moduls BEd-Bio-01: Struktur und Funktion des Lebens ¶


Studieninformation S. 3 und 4

Biologie Hauptfach								
Sp.1	Sp.2	Sp.3	Sp.4	Sp.5	Sp.6	Sp.7	Sp.8	Sp.9
Modulcode	Modulbezeichnung	WS/SS	Sem	LP	SWS	LV-Art	EK	Kommentar
BEd-Bio-01	Modul 1: Struktur und Funktion des Lebens							
	Grundlagen der Biologie	WS	1	4	4	V	PL: K	
	Organisation der Tiere	WS	1	3	3	V	PL: K	Vorlesung und Praktikum sind inhaltlich aufeinander abgestimmt.
	Praktikum Zoologie	WS	1	3	4	P	SL	
	Anatomie der Pflanzen	WS	1	3	3	V	PL: K	Vorlesung und Praktikum sind inhaltlich aufeinander abgestimmt.
	Praktikum Botanik	WS	1	3	4	P	SL	
				16				
BEd-Bio-02	Modul 2: Physiologie							
	Physiologie und Biochemie der Pflanzen	SS	2	2	2	V	PL: K	
	Physiologie der Tiere	SS	2	2	2	V	PL: K	Vorlesung und Praktikum sind inhaltlich aufeinander abgestimmt.
	Praktikum Tierphysiologie	SS	2	5	4	P	SL	
				9				
BEd-Bio-03	Modul 3: Molekulare Biologie							
	Mikrobiologie	WS	3	3	3	V	PL: K	Diese drei Vorlesungen werden in einer gemeinsamen Klausur abgeprüft. Sie müssen daher alle im gleichen Semester belegt werden.
	Genetik	WS	3	2	2	V		
	Molekularbiologie	WS	3	2	2	V		
	Praktikum Molekularbiologie	WS	3	7	4	P	SL	Wahlpflicht , es muss nur eines dieser Praktika absolviert werden!
	Praktikum Pflanzenphysiologie	WS	3	7	4	P	SL	
				14				

Allgemeine Lehramtsinformation











Weitere zib-Broschüren




Dienstleistungseinheit Studium und Lehre

SUCHEN

- ▼ Vor dem Studium
- ▼ Studiengänge
- Alphabetische Liste
- Nach Studienbereichen
- ▶ Bachelor Studiengänge
- ▶ Master Studiengänge
- Lehramt an Gymnasien
- Auslaufende Studiengänge
- Englischsprachige Studienangebote
- Doppelabschlüsse
- Weiterbildende Studiengänge
- Berufliche Ausbildung und Duale Studiengänge
- ▼ Informationsbroschüren
- Mediathek
- Bildergalerie
- ▶ Im Studium
- ▶ Nach dem Studium
- ▶ Service für Studierende und Studieninteressierte
- ▶ Service für KIT-Fakultäten
- ▶ Amtliche Bekanntmachungen

Studiengangübergreifende Informationen		
Titel	Bild	Download
▶ Lernen im Studium		▶ PDF
▶ Rund ums Studieren - Wohnen, Finanzen und Soziales		▶ PDF
▶ Selbstdarstellung KIT Zentrum für Information und Beratung		▶ PDF
▶ Studienfinanzierung		▶ PDF
▶ Studieren probieren - Schnuppervorlesungen am KIT		▶ PDF
▶ Studium am KIT		▶ PDF
▶ Zulassungsergebnisse		▶ PDF
▶ Programm Uni für Einsteiger 2015		▶ PDF

Studiengänge am KIT - Downloads		
Titel	Bild	Download
▶ Altbauintandsetzung Master am KIT (Broschüre)		▶ PDF



Wo sind wir zu finden?



www.zib.kit.edu

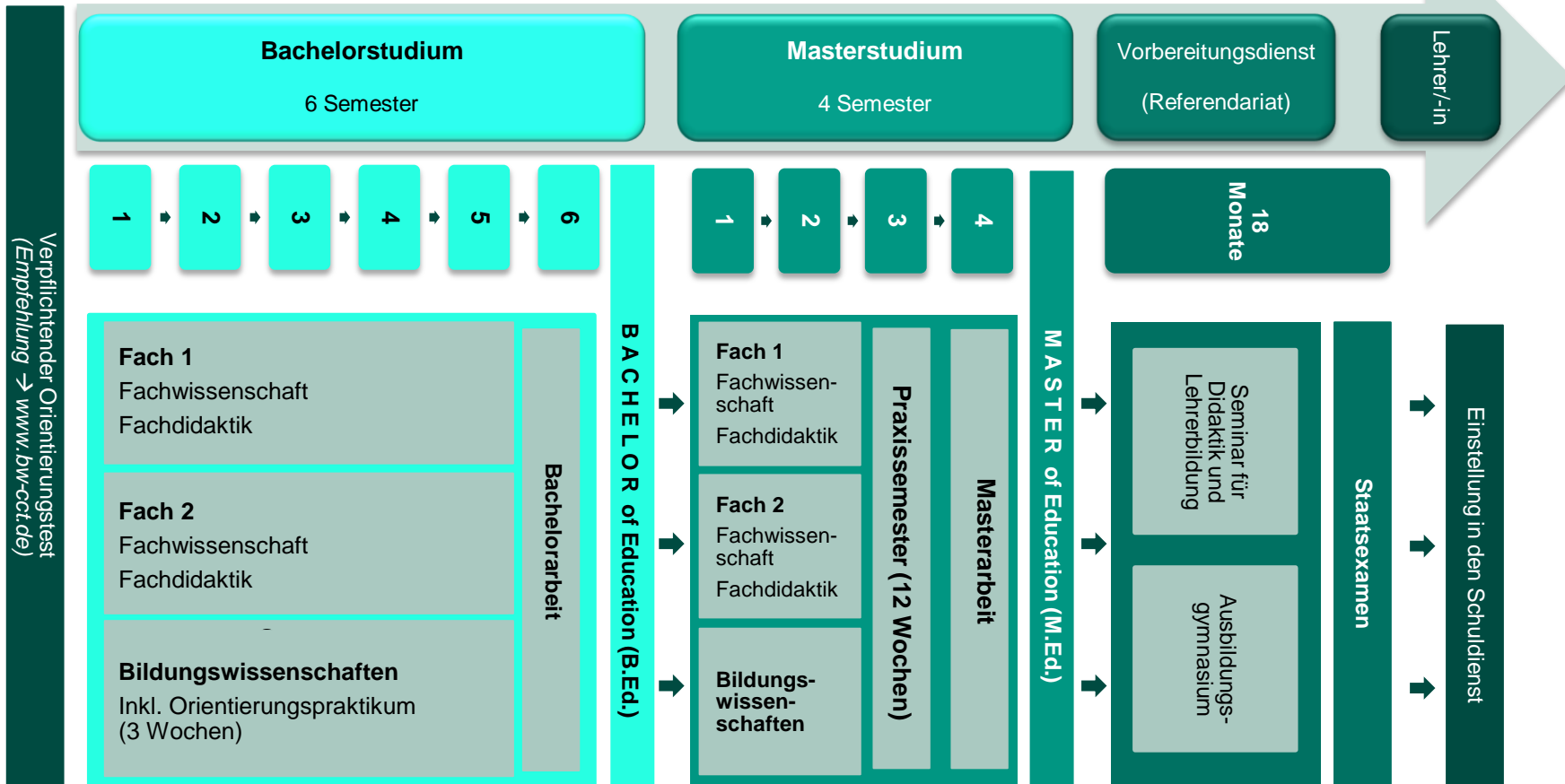
Zentrum für Information und Beratung (zib)



Informationen zum Lehramtsstudium

Bachelorstudium „Bachelor of Education“ (B.Ed.)

Der Weg zum Lehrer/in



Studienverlauf Bachelor / Master of Education

Fachwissen- schaft 1	Fachwissen- schaft 2	Schulpraxis	SUMME
90 ECTS	90 ECTS	20 ECTS	
Fachdidaktik 1	Fachdidaktik 2	Bildungswissen- schaften	300
15 ECTS	15 ECTS	41 ECTS	ECTS
Bachelorarbeit/Masterarbeit			
29 ECTS			

ECTS: European Credit Transfer System

1 ECTS = 30 Arbeitsstunden

Studienverlauf Bachelor of Education (B.Ed.)

Fachwissen- schaft 1 70 ECTS	Fachwissen- schaft 2 70 ECTS	Orientierungs- praktikum 4 ECTS	SUMME 180 ECTS
Fachdidaktik 1 8 ECTS	Fachdidaktik 2 8 ECTS	Bildungswissen- schaften 8 ECTS	
Bachelorarbeit (In einem der beidem Fächer) 12 ECTS			

Nicht im ersten
Fachsemester !

Studienverlauf Master of Education (M.Ed.)

Fachwissen- schaft 1	Fachwissen- schaft 2	Schulpraxis- semester	SUMME
20 ECTS	20 ECTS	16 ECTS	
Fachdidaktik 1	Fachdidaktik 2	Bildungswissen- schaften	120
7 ECTS	7 ECTS	33 ECTS	ECTS
<p align="center">Masterarbeit (In einem der beiden Fächer oder in den Bildungswissenschaften)</p> <p align="center">17 ECTS</p>			

Bachelor of Education:

Pädagogische Grundlagen

EPG 1 (Ethisch-Philosophische Grundlagen)

Orientierungspraktikum

Master of Education:

Psychologische Grundlagen

Grundlagen der Didaktik und Methodik

Praxisfragen der Schule (MPK,...)

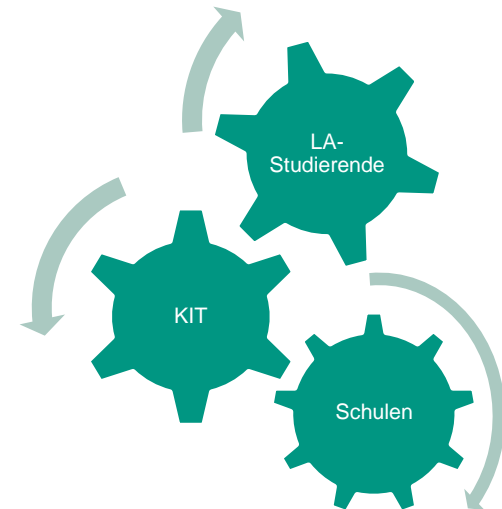
Sozialwissenschaften

EPG 2 (Ethisch-Philosophische Grundlagen)

Inklusion

Orientierungspraktikum im Bachelor

- Unsere Empfehlung: 3. Semester
- 3 Wochen an einem Gymnasium oder einer beruflichen Schule.
(Nicht an der eigenen!)
- Hochschulische Begleitung durch das ZLB (Vor- und Nachbereitung).
- Portfolioarbeit durch die Studierenden mit Betreuung durch das ZLB.
- Nächste Infoveranstaltung:
 - **Mittwoch, 09.11.2016 um 17. 30 Uhr**
 - Ort: Geb. 30.95 (Audimax), Seminarraum A/B



Hochschulgruppe Lehramt@KIT

- Ehrenamtlich engagierte Karlsruher Lehramtsstudierende



Ziele und Aufgaben der Hochschulgruppe

- Studierbarkeit des Lehramtsstudiums verbessern
- Studentische Anlaufstelle für Fragen, Wünsche und Belange der LA-Studierenden
- Vertretung der LA-Studierenden in universitären und außeruniversitären Gremien

Treffen:

*Jeden 2. Mittwoch im Monat, 19:00 Uhr
im Lernzentrum Fasanenschlösschen,
Seminarraum 008*

Ihr erreicht uns über


- AStA-Wiki: <https://wiki.asta.kit.edu/lehramt:start>
- E-Mail: Lehramt-aktiv@lists.kit.edu

- **Neuigkeiten** gibt's über die Mailingliste
<http://www.lists.kit.edu/sympa/lists>
- und auf Facebook



Herausforderungen im Studium

- Veranstaltungsüberschneidungen
- Orientierungsprüfung
- Prüfungen nicht bestanden
- Anmeldefristen verpasst
- Eintragung und Anerkennung von Scheinen und Noten
- Regelstudienzeit überschritten
- Längere Krankheit oder Schwangerschaft
- Psychische Probleme



Fachstudienberater für LA-Fächer

Fach	Berater	Emails
Biologie	Dr. Joachim Bentrop	Joachim.Bentrop@kit.edu
Chemie	Prof. Dr. Michael Meier	Michael.meier2@kit.edu
Deutsch	Prof. Dr. Stefan Scherer	Stefan.scherer@kit.edu
Geographie	Angelika Hoppe Christoph Mager	Angelika.hoppe@kit.edu Christoph.Mager@kit.edu
Informatik	Dr. Ioana Gheta	Ioana.Gheta@kit.edu
Mathematik	Dr. Ingrid Lenhardt	Ingrid.Lenhardt@kit.edu
Naturwissenschaft und Technik (NwT)	Dr. Ines Schulze	Ines.Schulze@kit.edu
Physik	Dr. Antje Bergmann	Antje.Bergmann@kit.edu
Sport	Dr. Gunther Kurz	Gunther.Kurz@kit.edu
Bildungswissenschaften	Eike Zimpelmann	Eike.Zimpelmann@kit.edu
EPG	Dr. Hans-Jürgen Link	Hans-Juergen.Link@kit.edu

Vorsitzender des Prüfungsausschusses für das Lehramt am KIT:

Prof. Dr. Andreas Kirsch (andreas.kirsch@kit.edu)

Weitere Ansprechpartner am KIT

■ Lernberatung des HoC „Helpdesk Lern- und Arbeitstechniken“

- Persönliches Gespräch mit einem ausgebildeten Lernhelfer
- Individuelle Beratung
- Tipps zum Selbst- und Zeitmanagement
- Strategien bei (kurzfristigen) Motivationsproblemen
- Ein breites Repertoire an Techniken zum studentischen Arbeiten, wie z.B. Lesetechniken
- Kognitive Strategien zur Vertiefung und Festigung von Wissen

<http://www.hoc.kit.edu/helpdesk/index.php>

■ Psychotherapeutische Beratungsstelle für Studierende (PBS)

- Beratung bei allen studienbezogenen Problemen
- Beratung bei allen persönlichen Problemen

http://www.sw-ka.de/de/beratung/psychologisch/psychotherapeutische_beratungsstelle_karlsruhe/

Deutschlandstipendium

- Fördert begabte und leistungsstarke Studierende mit gesellschaftlichem Engagement und besonderen persönlichen Leistungen
- **300 € pro Monat**, für mind. 2 Semester
- Einkommens- und elternunabhängige Vergabe
- **Stipendienjahr 2017/2018: Bewerbung 01. April bis 27. April 2017**
- Ansprechpartnerin am KIT: **Tanja Lange**



Home | Kontakt | Impressum | Inhaltsverzeichnis | Datenschutzerklärung | Newsletter | English

Gebärdensprache | Leichte Sprache | Suche

 Bundesministerium für Bildung und Forschung

Deutschland STIPENDIUM

AUFSTIEG DURCH BILDUNG >>

Stipendium | Förderer | Hochschulen | Studierende | Presse



Warum
Frage
Question
Questione
Wer Wo
Quando Dove
Cosa Quand.
Comment
Wie Perché
Fragen?
Pourquoi
Questions
Come
Weshalb
Quoi
Chi
Wann